

COMISSÃO INTERGESTORES BIPARTITE - CIB

Resolução nº. 159/ 2009 – CIB

Goiânia, 14 de dezembro de 2009.

A Presidente e o Vice Presidente da Comissão Intergestores Bipartite do Estado de Goiás, no uso das suas atribuições regimentais que lhes foram conferidas e considerando:


- 1 - Considerando o disposto nas Diretrizes Operacionais do Pacto Pela Saúde, aprovadas pela Portaria nº 399/GM, de 22 de fevereiro de 2006, em especial seu item III.A.5 - Programação Pactuada e Integrada da Atenção em Saúde e item III. B. 3 - Responsabilidades no Planejamento e Programação;
- 2 - Considerando a portaria nº 1097/GM, de 22 de maio de 2006, que define o processo de Programação Pactuada e Integrada da Assistência em Saúde;
- 3 - Considerando a portaria nº 2375/GM, de 11 de novembro de 2009, que estabelece recursos financeiros a serem incorporados ao Teto Financeiro de Média e Alta Complexidade em Serviços de Triagem Neonatal em Goiás e no Município de Anápolis;
- 4 - Considerando a portaria nº 2.908/GM, de 23 de novembro de 2009, estabelece recursos a ser incorporado ao Teto financeiro de Média e Alta Complexidade do Estado de Goiás e ao Município de Senador Canedo;
- 5 - Considerando a portaria nº 2.933/GM, de 24 de novembro de 2009, que define incentivos permanentes de custeio para o Serviço de Atendimento Móvel de Urgência – SAMU;
- 6 - Considerando a portaria nº 2.938/GM, de 24 de novembro de 2009, Estabelece recursos financeiros a serem incorporados ao Teto Financeiro anual de Média e Alta Complexidade dos Estados e Municípios.

**RESOLVEM:**

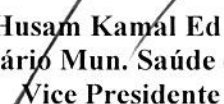
- Aprovar em sua reunião ordinária do dia 14 de dezembro de 2009, a Macroalocação dos recursos nos Quadros da Programação Pactuada e Integrada de Média e Alta Complexidade Ambulatorial e Hospitalar-MAC, conforme planilha anexa.

Esta Resolução entra em vigor nesta data, revogando-se as disposições em contrário.

**REPRESENTAÇÃO ESTADUAL**

  
Irani Ribeiro de Moura  
Secretária de Estado da Saúde  
Presidente da CIB

**REPRESENTAÇÃO MUNICIPAL**

  
Husam Kamal Ed Din Sammur  
Secretário Mun. Saúde de Niquelândia  
Vice Presidente da CIB

QUADRO 1: PPI ASSISTENCIAL - DETALHAMENTO DOS RECURSOS FINANCEIROS FEDERAIS PARA A ASSISTÊNCIA DE MÉDIA E ALTA COMPLEXIDADE  
SECRETARIA DE ESTADO DA SAÚDE DE GOIÁS  
COMPETÊNCIA: JANEIRO/2010

Código IBS	NOME	ASSISTÊNCIA AMBULATORIAL		ASSISTÊNCIA HOSPITALAR		Incentivos Permanentes de custeio (+)	Valores Recebidos de outras UFs	Ajustes	Total Programado no Município	Registro de M.C. Amb. enc. a outras UFs	Total
		Pop. Própria	Pop. Referenciada	Pop. Própria	Pop. Referenciada						
520005	ABADIA DE GOIÁS	62.112,41	0,00	0,00	0,00	0,00	0,00	19.793,80	81.906,21	0,00	81.906,21
520010	ABADIANA	137.553,31	0,00	0,00	0,00	150.000,00	0,00	39.545,16	327.098,47	0,00	327.098,47
520013	ACREUNA	227.899,59	0,00	294.757,00	0,00	0,00	0,00	233.954,62	756.611,21	0,00	756.611,21
520015	ADELÂNDIA	9.682,21	0,00	0,00	0,00	0,00	0,00	8.958,53	18.640,74	0,00	18.640,74
520017	ÁGUA FRIA DE GOIÁS	66.122,76	2.751,48	14.486,00	0,00	0,00	0,00	19.710,48	103.070,72	0,00	103.070,72
520020	ÁGUA LIMPA	8.967,15	0,00	0,00	0,00	0,00	0,00	5.848,48	14.815,61	0,00	14.815,61
520025	ÁGUAS LINDAS DE GOIÁS	2.266.035,03	27.405,26	2.287.793,18	20.067,00	480.000,00	0,00	1.583.392,40	6.664.692,87	0,00	6.664.692,87
520030	ALEXÂNIA	267.396,41	0,00	324.769,94	0,00	0,00	0,00	254.335,33	846.501,68	0,00	846.501,68
520050	ALOANDIA	2.743,77	0,00	27.456,96	0,00	0,00	0,00	14.979,54	45.180,27	0,00	45.180,27
520055	ALTO HORIZONTE	20.029,90	0,00	0,00	0,00	0,00	0,00	9.273,68	29.303,58	0,00	29.303,58
520060	ALTO PARAÍSO DE GOIÁS	103.920,25	0,00	125.110,83	0,00	0,00	0,00	29.261,23	258.292,31	0,00	258.292,31
520080	ALVORADA DO NORTE	110.595,17	9.324,01	161.202,05	85.869,14	150.000,00	0,00	641.386,59	1.158.376,97	0,00	1.158.376,97
520082	AMARALINA	7.761,91	0,00	0,00	0,00	0,00	0,00	8.334,75	16.096,66	0,00	16.096,66
520085	AMERICANO DO BRASIL	58.557,17	0,00	70.585,91	0,00	0,00	0,00	197.556,14	197.556,14	0,00	197.556,14
520090	AMORINÓPOLIS	47.094,45	0,00	64.862,54	0,00	0,00	0,00	39.485,24	151.442,23	0,00	151.442,23
520110	ANAPÓLIS	5.427.379,69	4.397.628,07	12.624.482,24	6.004.973,62	3.093.255,66	0,00	32.035.842,31	63.583.561,59	0,00	63.583.561,59
520120	ANHANJUERA	45,91	0,00	0,00	0,00	0,00	0,00	1.510,18	1.556,09	0,00	1.556,09
520130	ANICUNS	200.603,02	11.386,45	298.870,92	38.692,40	0,00	0,00	288.858,89	838.411,68	0,00	838.411,68
520140	APARECIDA DE GOIÂNIA	7.107.279,42	567.386,58	11.980.634,06	1.399.722,27	930.000,00	0,00	24.382.730,59	46.347.752,92	0,00	46.347.752,92
520145	APARECIDA DO RIO DOCE	22.812,47	0,00	0,00	0,00	0,00	0,00	7.048,83	29.861,30	0,00	29.861,30
520150	APORE	35.367,44	0,00	56.333,52	0,00	0,00	0,00	31.950,87	123.651,83	0,00	123.651,83
520160	ARACU	7.901,88	0,00	59.165,63	0,00	0,00	0,00	53.516,86	120.584,37	0,00	120.584,37
520170	ARAGARÇAS	281.691,11	18.659,95	385.690,76	5.967,76	0,00	0,00	215.551,28	907.560,66	0,00	907.560,66
520180	ARAGARIANA	41.895,19	0,00	101.351,82	0,00	0,00	0,00	89.483,18	232.730,20	0,00	232.730,20
520215	ARAGUAPAZ	53.104,97	0,00	166.186,58	0,00	0,00	0,00	80.172,76	299.464,31	0,00	299.464,31
520235	ARENÓPOLIS	51.594,15	0,00	67.771,89	0,00	0,00	0,00	43.983,96	163.350,00	0,00	163.350,00
520250	ARUANA	66.441,64	0,00	81.071,63	0,00	0,00	0,00	55.859,76	203.373,04	0,00	203.373,04
520260	AURILÂNDIA	7.479,91	0,00	7.193,50	0,00	0,00	0,00	10.264,25	24.937,66	0,00	24.937,66
520280	AVELINÓPOLIS	7.107,12	0,00	13.829,00	0,00	0,00	0,00	35.719,95	56.656,07	0,00	56.656,07
520310	BALIZA	1.655,74	0,00	60.173,10	0,00	0,00	0,00	4.886,91	6.542,65	0,00	6.542,65
520320	BARRO ALTO	55.529,67	2.507,27	60.173,10	0,00	0,00	0,00	75.974,45	194.183,49	0,00	194.183,49
520330	BELA VISTA DE GOIÁS	268.458,75	0,00	262.104,93	0,00	0,00	0,00	237.776,58	768.340,26	0,00	768.340,26
520340	BOM JARDIM DE GOIÁS	118.203,31	1.422,43	146.122,18	4.648,28	0,00	0,00	100.855,80	371.252,00	0,00	371.252,00
520350	BOM JESUS DE GOIÁS	191.264,80	0,00	255.439,62	0,00	150.000,00	0,00	222.705,91	819.410,33	0,00	819.410,33
520355	BONFINÓPOLIS	69.768,02	0,00	82.960,24	0,00	0,00	0,00	93.385,97	246.094,23	0,00	246.094,23
520357	BONÓPOLIS	16.064,61	0,00	0,00	0,00	0,00	0,00	7.710,08	23.774,69	0,00	23.774,69
520360	BRAZABRANTES	5.231,79	0,00	0,00	0,00	0,00	0,00	11.441,41	16.673,20	0,00	16.673,20
520380	BRITÂNIA	66.985,53	0,00	102.519,45	0,00	0,00	0,00	72.662,14	242.167,12	0,00	242.167,12
520390	BURITI ALEGRE	89.358,81	0,00	140.024,45	0,00	0,00	0,00	117.153,78	346.537,04	0,00	346.537,04
520393	BURITI DE GOIÁS	37.076,82	0,00	47.804,54	0,00	150.000,00	0,00	31.635,28	266.516,64	0,00	266.516,64
520396	BURITINÓPOLIS	41.365,45	0,00	0,00	0,00	0,00	0,00	11.897,65	53.203,10	0,00	53.203,10
520400	CABECEIRAS	98.745,03	0,00	121.989,56	0,00	0,00	0,00	73.621,22	294.355,81	0,00	294.355,81
520410	CACHOEIRA ALTA	66.036,33	0,00	122.000,97	0,00	0,00	0,00	28.426,69	216.462,99	0,00	216.462,99
520420	CACHOEIRA DE GOIÁS	5.621,26	0,00	0,00	0,00	0,00	0,00	3.803,86	9.425,12	0,00	9.425,12
520425	CACHOEIRA DOURADA	103.379,03	0,00	141.885,61	0,00	0,00	0,00	109.325,39	354.590,03	0,00	354.590,03
520430	CACU	118.435,56	157,84	201.417,85	0,00	0,00	0,00	592.448,01	1.057.127,46	0,00	1.057.127,46
520440	CALABONIA	198.290,97	0,00	266.388,48	0,00	0,00	0,00	1.720.619,86	4.211.115,17	0,00	4.211.115,17
520450	CALDAS NOVAS	1.066.952,57	87.763,07	1.266.521,46	70.258,22	0,00	0,00	8.708,37	10.747,35	0,00	10.747,35
520455	CALDAS NOVAS	2.038,98	0,00	0,00	0,00	0,00	0,00	12.592,79	28.766,52	0,00	28.766,52
520460	CAMPESTRE DE GOIÁS	16.173,73	0,00	0,00	0,00	0,00	0,00	23.338,98	66.288,38	0,00	66.288,38
520465	CAMPINAÇU	25.709,93	0,00	17.229,47	0,00	0,00	0,00	88.599,81	316.446,92	0,00	316.446,92
520470	CAMPINORTE	84.299,80	0,00	141.058,05	2.489,26	0,00	0,00				

Anexo 159/2009

gca

MP

QUADRO 1: PPI ASSISTENCIAL - DETALHAMENTO DOS RECURSOS FINANCEIROS FEDERAIS PARA A ASSISTÊNCIA DE MÉDIA E ALTA COMPLEXIDADE  
SECRETARIA DE ESTADO DA SAÚDE DE GOIÁS  
COMPETÊNCIA: JANEIRO/2010

Código IBGE	NOME	ASSISTÊNCIA AMBULATORIAL		ASSISTÊNCIA HOSPITALAR		Incentivos Permanentes de custo (+)	Valores Recebidos de outras Ufs	Ajustes	Total Programado no Município	Registro de valores de M.C. Amb. enc. a outras Ufs	Total
		Pop. Própria	Pop. Referenciada	Pop. Própria	Pop. Referenciada						
520480	CAMPO ALEGRE DE GOIÁS	48.217,46	0,00	53.762,40	0,00	0,00	0,00	34.268,69	136.248,55	0,00	136.248,55
520485	Campo Limpo de Goiás	19.876,35	0,00	0,00	0,00	0,00	0,00	14.959,87	34.836,22	0,00	34.836,22
520490	CAMPOS BELOS	253.495,84	98.223,09	380.464,17	183.291,18	150.000,00	0,00	858.197,03	1.903.671,31	0,00	1.903.671,31
520495	CAMPOS VERDES	26.323,58	0,00	44.294,60	0,00	0,00	0,00	66.819,21	137.437,39	0,00	137.437,39
520500	CARMO DO RIO VERDE	84.959,51	0,00	124.904,53	0,00	0,00	0,00	79.982,26	289.846,30	0,00	289.846,30
520505	CASTELÂNDIA	4.315,44	0,00	70.443,80	0,00	0,00	0,00	51.250,56	126.009,80	0,00	126.009,80
520510	CATALÃO	1.085.940,61	240.136,47	1.478.065,42	277.109,01	246.949,78	0,00	4.836.904,70	8.165.105,98	0,00	8.165.105,98
520520	CATURALVA	17.408,98	0,00	72.344,55	0,00	0,00	0,00	14.630,72	104.384,25	0,00	104.384,25
520530	CAVALCANTE	130.715,65	17.038,27	156.625,89	31.003,87	0,00	0,00	124.644,38	460.028,06	0,00	460.028,06
520540	CERES	302.259,84	853.883,33	385.883,16	866.810,02	1.058.033,74	0,00	2.379.759,58	5.846.629,67	0,00	5.846.629,67
520545	CEZARINA	88.812,31	0,00	78.618,46	0,00	0,00	0,00	64.114,47	231.545,25	0,00	231.545,25
520547	CHAPADADA DO CÉU	57.611,97	0,00	67.643,26	0,00	0,00	0,00	66.349,42	191.604,65	0,00	191.604,65
520549	CIDADE OCIDENTAL	561.668,38	2.027,10	817.307,20	509.262,77	150.000,00	0,00	612.625,20	2.652.790,64	0,00	2.652.790,64
520551	COCAZINHO DE GOIÁS	229.883,04	0,00	295.960,28	0,00	0,00	0,00	198.084,09	723.727,41	0,00	723.727,41
520552	COLINAS DO SUL	25.306,03	0,00	42.251,00	0,00	0,00	0,00	54.789,45	122.346,48	0,00	122.346,48
520570	CORREGO DO OURO	29.838,18	0,00	41.681,70	0,00	0,00	0,00	24.809,37	96.329,25	0,00	96.329,25
520580	CORUMBÁ DE GOIÁS	42.132,19	0,00	85.984,39	0,00	0,00	0,00	74.303,34	202.419,92	0,00	202.419,92
520590	CORUMBABA	64.277,43	0,00	87.787,98	0,00	0,00	0,00	51.520,76	203.586,17	0,00	203.586,17
520620	CRISTALINA	387.658,22	0,00	445.324,29	15.007,25	150.000,00	0,00	369.359,50	1.367.359,26	0,00	1.367.359,26
520630	CRISTIANÓPOLIS	19.428,88	0,00	47.840,66	0,00	0,00	0,00	36.109,58	103.377,12	0,00	103.377,12
520640	CRIXAS	143.713,28	3.048,64	217.172,41	13.662,23	150.000,00	0,00	599.524,59	1.127.121,15	0,00	1.127.121,15
520650	CUMARI	39.294,85	0,00	25.998,52	0,00	0,00	0,00	21.196,37	86.489,74	0,00	86.489,74
520660	CUMARI	12.576,25	0,00	7.156,04	0,00	0,00	0,00	22.892,02	42.624,31	0,00	42.624,31
520670	DAMIANÓPOLIS	41.287,03	1.984,00	51.511,76	22.497,40	0,00	0,00	40.283,34	157.543,53	0,00	157.543,53
520680	DAMOLÂNDIA	23.936,83	0,00	38.488,23	0,00	0,00	0,00	21.078,02	83.503,08	0,00	83.503,08
520690	DAVINÓPOLIS	221,53	0,00	0,00	0,00	0,00	0,00	5.195,92	5.417,45	0,00	5.417,45
520710	DIORAMA	20.657,42	0,00	66.525,66	0,00	0,00	0,00	17.442,90	104.625,98	0,00	104.625,98
520725	DIVINÓPOLIS DE GOIÁS	28.778,99	0,00	84.102,27	5.847,25	0,00	0,00	63.178,20	176.059,46	0,00	176.059,46
520735	EDEALINA	81.668,26	1.778,38	129.880,90	0,00	0,00	0,00	165.694,15	384.868,95	0,00	384.868,95
520740	EDEIA	24.596,53	0,00	0,00	0,00	0,00	0,00	15.392,25	39.988,78	0,00	39.988,78
520750	ESTRELA DO NORTE	123.372,35	0,00	157.871,87	0,00	0,00	0,00	164.610,16	445.854,38	0,00	445.854,38
520753	FAINA	30.565,78	0,00	49.599,74	0,00	0,00	0,00	40.289,06	120.454,58	0,00	120.454,58
520760	FAZENDA NOVA	81.153,95	0,00	123.327,93	0,00	0,00	0,00	87.768,70	292.250,58	0,00	292.250,58
520780	FRMINÓPOLIS	80.772,79	0,00	112.232,36	0,00	0,00	0,00	59.475,67	252.480,82	0,00	252.480,82
520790	FLORES DE GOIÁS	115.651,77	26.109,92	168.581,72	31.201,90	0,00	0,00	130.345,87	471.891,18	0,00	471.891,18
520800	FORMOSA	119.345,98	0,00	114.768,15	4.377,74	0,00	0,00	81.296,50	319.788,37	0,00	319.788,37
520810	FORMOSO	1.452.627,12	379.358,09	2.239.164,60	182.111,32	1.185.017,77	0,00	2.580.225,62	8.018.504,52	0,00	8.018.504,52
520815	Gamela de Goiás	62.383,95	0,00	89.731,50	5.337,70	0,00	0,00	64.446,93	221.910,08	0,00	221.910,08
520840	GOIANÁPOLIS	367,59	0,00	0,00	0,00	0,00	0,00	9.182,14	9.549,73	0,00	9.549,73
520850	GOIANÁPOLIS	62.850,21	0,00	166.168,59	0,00	0,00	0,00	174.428,25	403.447,05	0,00	403.447,05
520860	GOIANDIRA	37.089,99	7.773,34	60.226,00	8.786,07	0,00	0,00	500.979,84	614.835,24	0,00	614.835,24
520870	GOIANÉSIA	796.825,75	129.636,85	954.253,72	129.928,50	150.000,00	0,00	1.456.608,18	3.617.253,00	0,00	3.617.253,00
520870	GOIANIA	27.470.662,25	23.242.025,50	45.651.876,77	47.543.586,00	18.932.825,63	0,00	155.688.141,69	318.530.117,83	0,00	318.530.117,83
520880	GOIANIRA	243.449,56	19.683,63	271.137,05	11.642,98	0,00	0,00	300.467,16	846.380,38	0,00	846.380,38
520890	GOIÁS	428.517,76	142.958,08	523.079,32	3.579,40	708.000,00	0,00	1.294.210,07	3.812.410,48	0,00	3.812.410,48
520910	GOV.ELÂNDIA	493.206,41	98.496,15	673.086,68	148.291,36	255.600,00	0,00	16.599,49	33.615,76	0,00	33.615,76
520920	GUAPÓ	17.016,27	0,00	0,00	0,00	0,00	0,00	501.778,10	646.122,71	0,00	646.122,71
520929	GUARAITÁ	144.344,61	0,00	0,00	0,00	0,00	0,00	6.967,10	30.189,12	0,00	30.189,12
520940	GUARANI DE GOIÁS	23.222,02	0,00	0,00	0,00	0,00	0,00	13.403,11	61.189,04	0,00	61.189,04
520945	GUARINOS	47.785,93	0,00	0,00	0,00	0,00	0,00	6.827,75	14.034,84	0,00	14.034,84
520960	HEITORAI	7.207,09	0,00	0,00	0,00	0,00	0,00	47.205,21	132.346,47	0,00	132.346,47

*me*

*me*

QUADRO 1: PPI ASSISTENCIAL - DETALHAMENTO DOS RECURSOS FINANCEIROS FEDERAIS PARA A ASSISTÊNCIA DE MÉDIA E ALTA COMPLEXIDADE  
SECRETARIA DE ESTADO DA SAÚDE DE GOIÁS  
COMPETÊNCIA: JANEIRO/2010

Código IBGE	NOME	ASSISTÊNCIA AMBULATORIAL		ASSISTÊNCIA HOSPITALAR		Incentivos Permanentes de custeio (+)	Valores Recebidos de outras UFs	Ajustes	Total Programado no Município	Registro de valores de M.C. Amb. etc. a outras UFs	Total
		Pop. Própria	Pop. Referenciada	Pop. Própria	Pop. Referenciada						
520970	HIDROLÂNDIA	140.159,73	0,00	208.275,02	0,00	0,00	0,00	211.391,29	559.826,04	0,00	559.826,04
520980	HIDROLINA	30.517,32	0,00	35.084,33	0,00	0,00	0,00	35.575,69	101.177,34	0,00	101.177,34
520990	JACARA	170.375,38	4.938,76	205.742,39	36.834,65	0,00	0,00	145.924,05	563.815,23	0,00	563.815,23
520993	INACIOLÂNDIA	23.197,02	0,00	74.065,45	0,00	0,00	0,00	48.433,43	145.695,90	0,00	145.695,90
520995	INDIARA	76.280,27	0,00	248.901,86	0,00	0,00	0,00	183.745,09	508.927,22	0,00	508.927,22
521000	INHUMAS	697.464,93	44.730,58	942.520,75	0,00	150.000,00	0,00	2.295.039,49	4.148.491,25	0,00	4.148.491,25
521010	IPAMERI	288.386,06	981,25	479.032,01	7.580,86	0,00	0,00	306.278,12	1.082.258,30	0,00	1.082.258,30
521015	Ipiranga de Goiás	1.167,58	0,00	0,00	0,00	0,00	0,00	7.311,09	8.478,67	0,00	8.478,67
521020	IPORA	509.309,49	153.467,15	857.245,89	57.543,65	585.600,00	0,00	871.320,29	3.034.486,47	0,00	3.034.486,47
521030	ISRAELÂNDIA	28.489,36	0,00	48.452,00	0,00	0,00	0,00	32.963,01	109.904,37	0,00	109.904,37
521040	ITABERAL	432.348,67	28.371,13	709.123,38	61.662,00	0,00	0,00	366.438,22	1.597.943,41	0,00	1.597.943,41
521056	ITAGUARÁ	21.034,04	0,00	8.333,90	0,00	0,00	0,00	11.370,03	40.737,97	0,00	40.737,97
521060	ITAJA	61.578,03	0,00	81.619,95	0,00	0,00	0,00	63.718,55	206.916,53	0,00	206.916,53
521080	ITAJÁ	64.902,62	3.369,64	96.940,03	11.003,51	0,00	0,00	72.186,09	248.401,89	0,00	248.401,89
521090	ITAPACI	187.554,84	28.380,73	287.665,36	60.165,50	150.000,00	0,00	799.093,96	1.452.940,39	0,00	1.452.940,39
521100	ITAPIRAPUA	186.459,67	0,00	298.103,95	0,00	0,00	0,00	114.639,56	599.203,17	0,00	599.203,17
521120	ITAPURANGA	335.944,43	6.941,23	459.156,33	35.351,88	0,00	0,00	841.505,32	1.863.611,99	0,00	1.863.611,99
521140	ITARUMA	64.267,07	5.221,18	86.256,14	2.268,72	0,00	0,00	57.350,64	210.664,75	0,00	210.664,75
521150	ITUMBARA	96.698,22	211.764,50	123.837,45	2.651,84	0,00	0,00	122.155,89	345.343,40	0,00	345.343,40
521160	IVOLÂNDIA	1.377.211,26	1.634,04	49.476,22	6.234,68	1.512.798,26	0,00	4.435.287,00	9.673.439,13	0,00	9.673.439,13
521170	JANDAIA	72.168,66	0,00	107.720,07	0,00	0,00	0,00	79.739,45	133.223,52	0,00	133.223,52
521180	JARAGUA	516.575,54	5.123,51	582.043,56	35.145,36	0,00	0,00	1.042.491,10	2.161.379,08	0,00	2.161.379,08
521190	JATAÍ	1.331.689,63	199.309,30	1.828.276,87	308.826,01	782.043,58	0,00	3.652.290,62	8.102.416,01	0,00	8.102.416,01
521200	JAUPIACI	32.364,76	377,50	0,00	0,00	0,00	0,00	35.716,57	111.151,47	0,00	111.151,47
521205	JESUPOLIS	4.617,35	0,00	90.831,36	0,00	0,00	0,00	59.802,70	213.609,87	0,00	213.609,87
521210	JOVIANIA	62.975,81	716,11	320.735,25	0,00	150.000,00	0,00	648.138,41	1.355.811,72	0,00	1.355.811,72
521220	JUSSARA	236.221,95	0,00	0,00	0,00	0,00	0,00	2.725,22	3.722,50	0,00	3.722,50
521225	Legião Santa	997,28	0,00	0,00	0,00	0,00	0,00	103.884,46	340.797,46	0,00	340.797,46
521230	LEOPOLDO DE BULHOES	88.302,85	0,00	148.610,15	0,00	0,00	0,00	1.945.441,56	10.248.480,63	0,00	10.248.480,63
521260	MAIRIPOTABA	2.816.102,50	253.960,55	3.919.326,28	350.049,74	963.600,00	0,00	26.508,60	81.049,82	0,00	81.049,82
521270	MAIMBAÍ	23.403,22	0,00	84.007,32	0,00	0,00	0,00	62.869,54	220.085,34	0,00	220.085,34
521280	MARÁ ROSA	73.108,48	0,00	127.977,78	13.131,72	0,00	0,00	124.238,86	408.041,60	0,00	408.041,60
521290	MARZAGAO	12.975,36	0,00	142.693,24	0,00	0,00	0,00	31.643,94	70.690,29	0,00	70.690,29
521295	MATRINCHA	54.572,03	0,00	65.665,41	0,00	0,00	0,00	59.451,10	179.688,54	0,00	179.688,54
521300	MAURILÂNDIA	47.147,80	0,00	86.851,69	0,00	0,00	0,00	66.405,12	200.404,61	0,00	200.404,61
521305	MIMOSO DE GOIÁS	755,00	0,00	0,00	0,00	0,00	0,00	6.187,04	6.942,04	0,00	6.942,04
521308	MINAÇU	499.546,57	17.031,18	585.488,66	57.415,96	150.000,00	0,00	811.950,61	2.121.432,99	0,00	2.121.432,99
521310	MINÉRIOS	573.508,55	0,00	835.369,45	0,00	150.000,00	0,00	1.523.598,46	3.082.476,46	0,00	3.082.476,46
521340	MOIPORA	7.559,61	0,00	0,00	0,00	0,00	0,00	5.630,85	13.190,46	0,00	13.190,46
521350	MONTE ALEGRE DE GOIÁS	51.629,13	0,00	20.802,85	0,00	0,00	0,00	73.124,11	145.556,09	0,00	145.556,09
521370	MONTES CLAROS DE GOIÁS	109.441,04	0,00	105.938,39	0,00	0,00	0,00	108.471,92	323.851,35	0,00	323.851,35
521375	MONTIVIDU	53.888,92	0,00	137.197,26	0,00	0,00	0,00	66.885,83	257.972,01	0,00	257.972,01
521377	MONTIVIDU DO NORTE	9.803,56	0,00	0,00	0,00	0,00	0,00	14.469,03	24.272,59	0,00	24.272,59
521380	MORINHOS	575.847,76	15.670,32	798.643,14	25.754,28	0,00	0,00	1.262.177,20	2.678.092,69	0,00	2.678.092,69
521385	MOHRO AGUDO DE GOIÁS	18.979,99	0,00	31.752,26	0,00	0,00	0,00	29.275,18	80.007,43	0,00	80.007,43
521390	MOSSAMEDES	70.063,29	0,00	90.608,73	0,00	0,00	0,00	66.988,37	227.660,39	0,00	227.660,39
521400	MOZARILÂNDIA	133.842,32	0,00	184.676,46	0,00	150.000,00	0,00	129.150,09	597.668,88	0,00	597.668,88
521405	MUNDO NOVO	121.898,82	173,08	170.257,79	3.692,90	0,00	0,00	88.495,81	384.518,40	0,00	384.518,40
521410	MULTUNOPOLIS	30.775,96	0,00	59.692,50	0,00	0,00	0,00	41.615,19	132.083,65	0,00	132.083,65
521440	NAZÁRIO	75.292,62	0,00	94.006,71	0,00	0,00	0,00	79.518,80	248.808,13	0,00	248.808,13

QUADRO 1: PPI ASSISTENCIAL - DETALHAMENTO DOS RECURSOS FINANCEIROS FEDERAIS PARA A ASSISTÊNCIA DE MÉDIA E ALTA COMPLEXIDADE  
SECRETARIA DE ESTADO DA SAÚDE DE GOIÁS  
COMPETÊNCIA: JANEIRO/2010

Código IBGE	NOME	ASSISTÊNCIA AMBULATORIAL		ASSISTÊNCIA HOSPITALAR		Incentivos Permanentes de custeio (+)	Valores Recebidos de outras UFs	Ajustes	Total Programado no Município	Registro de valores de M.C. Amb. enc. a outras UFs	Total
		Pop. Própria	Pop. Referenciada	Pop. Própria	Pop. Referenciada						
521450	NEROPOLIS	290.091,09	6.971,36	576.196,36	365.434,30	150.000,00	0,00	3.152.289,67	4.540.982,78	0,00	4.540.982,78
521460	NOUELANDIA	641.549,78	16.170,19	765.881,84	29.978,12	334.800,00	0,00	1.062.692,40	2.751.072,33	0,00	2.751.072,33
521470	NOVA AMERICA	7.625,32	0,00	0,00	0,00	0,00	0,00	6.667,34	14.292,66	0,00	14.292,66
521480	NOVA AURORA	1.081,85	0,00	1.193,30	0,00	0,00	0,00	5.942,64	8.217,79	0,00	8.217,79
521483	NOVA CRIXAS	145.592,65	0,00	170.618,56	0,00	0,00	0,00	135.009,24	451.220,45	0,00	451.220,45
521486	NOVA GLORIA	22.057,66	0,00	0,00	0,00	0,00	0,00	68.139,25	90.196,91	0,00	90.196,91
521487	NOVA IGUAÇU DE GOIAS	0,00	0,00	0,00	0,00	0,00	0,00	6.252,62	6.252,62	0,00	6.252,62
521490	NOVA ROMA	28.060,67	0,00	472,22	0,00	0,00	0,00	12.115,43	40.648,32	0,00	40.648,32
521500	NOVA VENEZA	67.248,62	0,00	66.914,55	0,00	0,00	0,00	44.426,85	178.590,02	0,00	178.590,02
521520	NOVO BRASIL	37.201,25	0,00	55.802,22	0,00	0,00	0,00	49.633,88	142.637,35	0,00	142.637,35
521523	NOVO GAMA	910.630,18	0,00	107.507,31	0,00	150.000,00	0,00	673.659,44	1.841.996,93	0,00	1.841.996,93
521525	NOVO PLANALTO	13.514,34	0,00	0,00	0,00	0,00	0,00	9.099,25	22.613,59	0,00	22.613,59
521530	ORIZONA	139.475,56	0,00	213.517,78	0,00	0,00	0,00	180.953,29	533.946,64	0,00	533.946,64
521540	OURO VERDE DE GOIAS	18.953,76	0,00	0,00	0,00	0,00	0,00	11.019,33	29.973,09	0,00	29.973,09
521550	OUVIDOR	43.867,62	1.893,85	66.009,91	0,00	0,00	0,00	38.387,65	150.159,03	0,00	150.159,03
521560	PADRE BERNARDO	240.085,50	30.129,74	472.111,34	46.848,73	150.000,00	0,00	1.118.426,56	2.057.601,87	0,00	2.057.601,87
521565	PALESTINA DE GOIAS	49.311,31	0,00	61.846,55	0,00	0,00	0,00	35.254,85	146.412,71	0,00	146.412,71
521570	PALMEIRAS DE GOIAS	231.766,81	0,00	284.954,13	11.028,40	0,00	0,00	220.439,06	748.188,40	0,00	748.188,40
521580	PALMEIRO	16.874,13	0,00	33.122,81	0,00	0,00	0,00	516.941,65	567.367,75	0,00	567.367,75
521590	PALMINOPOLIS	40.916,61	429,16	36.330,08	0,00	0,00	0,00	47.700,01	124.946,70	0,00	124.946,70
521600	PANAMA	28.957,89	0,00	0,00	0,00	0,00	0,00	36.166,21	36.166,21	0,00	36.166,21
521630	PARAMAGUARA	109.311,17	0,00	111.376,94	0,00	0,00	0,00	90.953,99	311.642,10	0,00	311.642,10
521640	PARAUNA	157.669,98	12.612,31	187.972,91	33.846,90	0,00	0,00	113.105,57	505.207,67	0,00	505.207,67
521680	PETROLINA DE GOIAS	5.343,66	0,00	1.767,95	0,00	0,00	0,00	9.512,58	16.624,19	0,00	16.624,19
521690	PILAR DE GOIAS	92.745,03	0,00	117.738,86	10.171,25	0,00	0,00	138.785,74	359.440,88	0,00	359.440,88
521710	PIRACAJUBA	6.354,13	0,00	0,00	0,00	0,00	0,00	6.508,93	12.863,06	0,00	12.863,06
521720	PIRANHAS	295.522,71	4.298,32	435.067,22	21.686,93	22.825,16	0,00	327.878,40	1.107.278,74	0,00	1.107.278,74
521730	PIRENOPOLIS	172.062,04	0,00	217.058,88	0,00	0,00	0,00	154.137,06	543.257,98	0,00	543.257,98
521740	PIRES DO RIO	96.819,01	9.866,68	116.007,57	0,00	0,00	0,00	505.343,64	728.036,90	0,00	728.036,90
521760	PLANALINA	388.095,43	23.175,05	526.422,16	51.302,56	0,00	0,00	892.781,05	1.881.776,25	0,00	1.881.776,25
521770	PONTALINA	1.432.667,79	2.796,24	2.452.933,67	46.107,31	414.000,00	0,00	1.584.246,69	5.932.751,70	0,00	5.932.751,70
521800	PONTALINA	227.379,39	11.942,83	280.470,26	56.442,90	0,00	0,00	241.563,78	817.799,16	0,00	817.799,16
521805	PORTAIGATU	611.964,29	134.314,43	785.980,29	113.933,35	937.200,00	0,00	1.578.276,56	4.161.668,92	0,00	4.161.668,92
521810	PORTELANDIA	7.958,25	0,00	0,00	0,00	0,00	0,00	11.188,38	19.146,63	0,00	19.146,63
521830	POSSE	55.091,50	0,00	77.455,15	0,00	0,00	0,00	46.826,81	179.373,46	0,00	179.373,46
521839	PROFESSOR JAMIL	397.677,33	51.037,00	579.947,95	135.432,57	480.000,00	0,00	1.124.880,72	2.768.975,56	0,00	2.768.975,56
521850	QUIRINOPOIS	1.829,69	0,00	0,00	0,00	0,00	0,00	11.877,66	13.707,35	0,00	13.707,35
521860	RIALMA	572.205,09	54.608,24	743.376,22	37.181,13	150.000,00	0,00	1.057.023,08	2.614.393,76	0,00	2.614.393,76
521870	RIANAPOIS	129.657,82	2.393,60	174.328,55	14.346,87	0,00	0,00	150.031,33	470.758,17	0,00	470.758,17
521878	RIO QUENTE	14.476,91	0,00	0,00	0,00	0,00	0,00	11.562,81	26.039,72	0,00	26.039,72
521880	RIO VERDE	20.822,58	0,00	0,00	0,00	0,00	0,00	9.669,86	30.492,44	0,00	30.492,44
521890	RUBIATABA	2.174.794,89	343.746,19	3.011.740,03	455.774,42	1.176.561,97	0,00	4.031.131,43	11.193.748,93	0,00	11.193.748,93
521900	SANCIERLANDIA	191.529,10	1.922,00	301.703,95	0,00	0,00	0,00	309.194,92	804.349,97	0,00	804.349,97
521910	SANTA BARBARA DE GOIAS	90.377,91	0,00	122.806,52	0,00	0,00	0,00	45.111,68	258.296,11	0,00	258.296,11
521920	SANTA CRUZ DE GOIAS	46.567,33	0,00	52.841,02	0,00	0,00	0,00	80.400,81	179.809,16	0,00	179.809,16
521925	SANTA FE DE GOIAS	30.227,28	0,00	54.908,21	0,00	0,00	0,00	45.720,88	130.856,37	0,00	130.856,37
521930	SANTA HELENA DE GOIAS	60.064,17	0,00	77.637,13	0,00	0,00	0,00	55.617,10	193.318,40	0,00	193.318,40
521935	SANTA ISABEL	442.292,55	0,00	588.988,47	0,00	150.000,00	0,00	871.779,59	2.053.060,61	0,00	2.053.060,61
521940	SANTA RITA DO ARAGUAIA	3.848,49	0,00	0,00	0,00	0,00	0,00	10.953,05	14.801,54	0,00	14.801,54
521945	SANTA RITA DO NOVO DESTINO	38.115,18	0,00	6.629,60	0,00	0,00	0,00	8.244,18	52.988,96	0,00	52.988,96
521950	SANTA ROSA DE GOIAS	431,08	0,00	0,00	0,00	0,00	0,00	9.445,53	9.876,61	0,00	9.876,61
		31.185,87	0,00	55.769,71	0,00	0,00	0,00	43.446,84	130.402,42	0,00	130.402,42

*me*

*M*

QUADRO 1: PPI ASSISTENCIAL - DETALHAMENTO DOS RECURSOS FINANCEIROS FEDERAIS PARA A ASSISTENCIA DE MEDIA E ALTA COMPLEXIDADE  
SECRETARIA DE ESTADO DA SAUDE DE GOIAS  
COMPETENCIA: JANEIRO/2010

Código IBGE	NOME	ASSISTENCIA AMBULATORIAL		ASSISTENCIA HOSPITALAR		Incentivos Permanentes de custeio (+)	Valores Recebidos de outras Ufs	Ajustes	Total Programado no Municipio	Registro de valores de M.C. Amb. enc. a outras Ufs	Total
		Pop. Própria	Pop. Referenciada	Pop. Própria	Pop. Referenciada						
521960	SANTA TEREZA DE GOIAS	41.146,45	0,00	65.112,94	0,00	0,00	0,00	46.949,79	153.209,18	0,00	153.209,18
521970	SANTA TEREZINHA DE GOIAS	108.933,24	1.305,43	157.097,58	6.918,24	0,00	0,00	127.683,91	401.938,40	0,00	401.938,40
521971	SANTO ANTONIO DA BARRA	6.826,09	0,00	0,00	0,00	0,00	0,00	13.380,92	20.207,01	0,00	20.207,01
521973	SANTO ANTONIO DE GOIAS	14.442,67	0,00	53.102,87	0,00	0,00	0,00	32.658,69	100.204,23	0,00	100.204,23
521975	SANTO ANTONIO DO DESCOBERTO	916.033,61	0,00	1.344.876,23	0,00	150.000,00	0,00	507.704,67	2.918.614,51	0,00	2.918.614,51
521980	SAO DOMINGOS	48.528,46	0,00	156.020,17	0,00	0,00	0,00	104.464,90	309.013,53	0,00	309.013,53
521990	SAO FRANCISCO DE GOIAS	47.941,39	7.290,47	5.594,30	8.323,56	0,00	0,00	98.702,62	336.655,28	0,00	336.655,28
522005	SAO JOAO DA PARAÍVA	106.489,14	0,00	0,00	0,00	0,00	0,00	8.043,97	18.276,02	0,00	18.276,02
522010	SAO JOAO DE ALANCA	10.232,05	0,00	548.578,94	94.249,89	0,00	0,00	948.218,59	2.278.602,26	0,00	2.278.602,26
522015	SAO LUIZ DE MONTES BELOS	378.086,55	53.888,29	0,00	0,00	255.600,00	0,00	12.183,67	39.639,11	0,00	39.639,11
522020	SAO MIGUEL DO ARAQUAIA	27.455,44	0,00	0,00	0,00	0,00	0,00	741.440,47	1.582.431,48	0,00	1.582.431,48
522026	SAO MIGUEL DO PASSA QUATRO	334.473,45	5.807,33	454.710,83	45.999,40	0,00	0,00	35.510,06	106.464,35	0,00	106.464,35
522028	SAO PATRICIO	20.307,60	0,00	50.646,70	0,00	0,00	0,00	4.894,87	18.328,86	0,00	18.328,86
522040	SAO SIMAO	13.433,99	0,00	0,00	0,00	0,00	0,00	159.330,98	795.141,45	0,00	795.141,45
522045	SENADOR CANEDO	204.898,48	528,50	273.767,77	6.615,72	150.000,00	0,00	8.614.460,38	11.267.566,23	0,00	11.267.566,23
522050	SERRANOPOLIS	1.026.507,55	31.862,70	1.284.417,79	160.317,81	150.000,00	0,00	64.525,86	167.505,01	0,00	167.505,01
522060	SILVANIA	44.181,97	0,00	86.797,18	0,00	0,00	0,00	790.637,03	1.523.494,57	0,00	1.523.494,57
522068	SIMOLANDIA	219.813,68	26.503,41	317.120,40	19.420,05	150.000,00	0,00	65.485,67	259.491,86	0,00	259.491,86
522070	SITIO D ABADIA	89.360,20	0,00	104.645,99	0,00	0,00	0,00	18.495,82	21.878,48	0,00	21.878,48
522077	TAQUARAL DE GOIAS	3.382,66	0,00	0,00	0,00	0,00	0,00	22.480,81	93.316,75	0,00	93.316,75
522108	TERESINA DE GOIAS	28.227,69	0,00	42.608,25	0,00	0,00	0,00	8.052,40	19.503,99	0,00	19.503,99
522119	TEREZOPOLIS DE GOIAS	11.451,59	0,00	0,00	0,00	0,00	0,00	15.809,17	75.216,54	0,00	75.216,54
522130	TRES RANCHOS	59.407,37	0,00	0,00	0,00	0,00	0,00	7.849,25	10.643,17	0,00	10.643,17
522140	TRINDADE	1.127,14	0,00	1.666,78	0,00	0,00	0,00	17.260.900,21	21.307.810,59	0,00	21.307.810,59
522145	TROMBAS	1.422.408,79	93.728,26	1.018.334,86	54.551,17	1.457.887,30	0,00	35.886,53	77.257,06	0,00	77.257,06
522150	TURVANIA	26.240,08	0,00	15.130,45	0,00	0,00	0,00	60.245,88	154.445,00	0,00	154.445,00
522155	TURVELANDIA	20.019,47	0,00	74.179,65	0,00	0,00	0,00	34.273,59	122.622,14	0,00	122.622,14
522157	UIRAPURU	33.054,84	0,00	55.293,71	0,00	0,00	0,00	8.975,42	34.367,98	0,00	34.367,98
522160	URUAÇU	25.392,56	0,00	0,00	0,00	0,00	0,00	1.167.814,97	2.828.617,18	0,00	2.828.617,18
522170	URUANA	517.198,03	101.151,44	651.313,40	135.539,34	255.600,00	0,00	158.927,48	439.135,78	0,00	439.135,78
522180	URUTAI	67.391,62	0,00	212.816,68	0,00	0,00	0,00	9.529,53	33.736,09	0,00	33.736,09
522185	VALPARAISO DE GOIAS	23.421,28	785,28	0,00	0,00	0,00	0,00	1.229.115,98	4.971.442,48	0,00	4.971.442,48
522190	VARZAO	1.716.088,03	264.848,85	1.505.789,62	0,00	255.600,00	0,00	13.272,51	23.793,35	0,00	23.793,35
522200	VIANOPOLIS	10.520,84	0,00	0,00	0,00	0,00	0,00	258.060,94	641.045,01	0,00	641.045,01
522205	VICENTINOPOLIS	150.590,33	0,00	231.458,64	935,10	0,00	0,00	66.992,34	193.547,77	0,00	193.547,77
522220	VILA BOA	53.760,84	0,00	72.794,59	0,00	0,00	0,00	76.247,26	218.542,03	0,00	218.542,03
522230	VILA PROSPICIO	51.403,25	0,00	72.147,16	18.744,36	0,00	0,00	14.749,48	23.882,21	0,00	23.882,21
		86.547.198,34	32.677.114,86	130.049.990,98	60.947.261,21	40.108.511,65	0,00	317.533.154,70	667.863.231,74	0,00	667.863.231,74

Goiania, de 2009  
Irani Ribaldo de Moura  
- Secretária de Estado da Saúde -

Husam Kamal Ed Din Sammur  
- Presidente do COSEMS -

**QUADRO 2: PPI ASSISTENCIAL**

**DETALHAMENTO DOS VALORES PROGRAMADOS NA SECRETARIA DE ESTADO DA SAÚDE DE GOIÁS**

COMPETÊNCIA: JANEIRO/2010

Hemorrede	5.461.822,08
Tratamento Fora do Domicílio Estadual	354.477,76
Valores recebidos de outras UFs (p/ SES)	0,00
Outros:	5.194.385,97
<b>TOTAL DOS RECURSOS PROGRAMADOS NA SES</b>	<b>11.010.685,81</b>
Recursos sob Gestão Estadual	
<b>TOTAL SOB GESTÃO ESTADUAL</b>	<b>11.010.685,81</b>

Goiânia, de de 2009

  
Irani Ribeiro de Moura  
- Secretária de Estado da Saúde -

  
Husam Kamal Ed Din Sammur  
- Presidente do COSEMS -







**QUADRO 5: PPI ASSISTENCIAL**  
**DETALHAMENTO DOS VALORES A SEREM DESCONTADOS DA PPI DOS**  
**MUNICÍPIOS EM FUNÇÃO DE ESTABELECIMENTOS SOB GESTÃO ESTADUAL**

**SECRETARIA DE ESTADO DA SAÚDE DE GOIÁS**

COMPETÊNCIA: JANEIRO/2010

IBGE	MUNICÍPIO	Valor Anual a ser destinado ao Fundo Estadual de Saúde
520013	ACREÚNA	756.611,21
520015	ADELÂNDIA	18.640,74
520020	ÁGUA LIMPA	14.815,61
520025	ÁGUAS LINDAS DE GOIÁS	6.184.692,87
520030	ALEXÂNIA	846.501,68
520055	ALTO HORIZONTE	29.303,58
520085	AMERICANO DO BRASIL	197.556,14
520110	ANÁPOLIS	184.800,00
520120	ANHANGÜERA	1.556,09
520145	APARECIDA DO RIO DOCE	29.861,30
520170	ARAGARÇAS	907.560,86
520180	ARAGOIÂNIA	232.730,20
520215	ARAGUAPAZ	299.464,31
520235	ARENÓPOLIS	163.350,00
520250	ARUANÃ	203.373,04
520260	AURILÂNDIA	24.937,66
520280	AVELINÓPOLIS	56.656,07
520310	BALIZA	6.542,65
520320	BARRO ALTO	194.183,49
520340	BOM JARDIM DE GOIÁS	371.252,00
520355	BONFINÓPOLIS	246.094,23
520357	BONÓPOLIS	23.774,69
520360	BRAZABRANTES	16.673,20
520390	BURITI ALEGRE	346.537,04
520400	CABECEIRAS	294.355,81
520410	CACHOEIRA ALTA	216.462,99
520420	CACHOEIRA DE GOIÁS	9.425,12
520425	CACHOEIRA DOURADA	354.590,03
520430	CAÇU	566.723,46
520440	CAIAPÔNIA	1.057.127,46
520455	CALDAZINHA	10.747,35
520460	CAMPESTRE DE GOIÁS	28.766,52
520465	CAMPINAÇU	66.288,38
520470	CAMPINORTE	316.446,92
520485	Campo Limpo de Goiás	34.836,22
520495	CAMPOS VERDES	137.437,39
520500	CARMO DO RIO VERDE	289.846,30
520520	CATURÁI	104.384,25
520530	CAVALCANTE	460.028,06
520549	CIDADE OCIDENTAL	2.502.790,64
520552	COLINAS DO SUL	122.346,48
520570	CÓRREGO DO OURO	96.329,25
520580	CORUMBÁ DE GOIÁS	202.419,92
520620	CRISTALINA	1.217.359,26
520630	CRISTIANÓPOLIS	103.377,12
520640	CRIXÁS	977.121,15
520650	CROMÍNIA	86.489,74
520660	CUMARI	42.624,31
520670	DAMIANÓPOLIS	157.543,53
520680	DAMOLÂNDIA	83.503,08
520690	DAVINÓPOLIS	5.417,45
520725	DOVERLÂNDIA	384.868,95
520750	ESTRELA DO NORTE	120.454,58
520760	FAZENDA NOVA	252.480,82
520780	FIRMINÓPOLIS	471.891,18
520790	FLORES DE GOIÁS	319.788,37
520810	FORMOSO	221.910,08

*Handwritten signature and initials.*

**QUADRO 5: PPI ASSISTENCIAL**  
**DETALHAMENTO DOS VALORES A SEREM DESCONTADOS DA PPI DOS**  
**MUNICÍPIOS EM FUNÇÃO DE ESTABELECIMENTOS SOB GESTÃO ESTADUAL**

**SECRETARIA DE ESTADO DA SAÚDE DE GOIÁS**  
**COMPETÊNCIA: JANEIRO/2010**


IBGE	MUNICÍPIO	Valor Anual a ser destinado ao Fundo Estadual de Saúde
520815	Gameleira de Goiás	9.549,73
520850	GOIANDIRA	614.835,24
520870	GOIÂNIA	184.800,00
520915	GOUVELÂNDIA	33.615,76
520920	GUAPÓ	646.122,71
520929	GUARAÍTA	30.189,12
520940	GUARANI DE GOIÁS	61.189,04
520945	GUARINOS	14.034,84
520980	HIDROLINA	101.177,34
520990	IACIARA	563.815,23
520993	INACIOLÂNDIA	145.695,90
520995	INDIARA	508.927,22
521015	Ipiranga de Goiás	8.478,67
521030	ISRAELÂNDIA	109.904,37
521056	ITAGUARI	40.737,97
521090	ITAPACI	1.302.940,39
521100	ITAPIRAPUÃ	599.203,17
521130	ITARUMÃ	210.664,75
521160	IVOLÂNDIA	133.223,52
521170	JANDAIA	259.628,18
521200	JAUPACI	111.151,47
521205	JESÚPOLIS	12.618,05
521225	Lagoa Santa	3.722,50
521260	MAIRIOTABA	81.049,82
521270	MAMBAÍ	220.085,34
521280	MARA ROSA	408.041,60
521290	MARZAGÃO	70.690,29
521295	MATRINHÃ	179.688,54
521300	MAURILÂNDIA	200.404,61
521305	MIMOSO DE GOIÁS	6.942,04
521310	MINEIROS	2.932.476,46
521375	MONTIVIDIU	257.972,01
521377	MONTIVIDIU DO NORTE	24.272,59
521385	MORRO AGUDO DE GOIÁS	80.007,43
521390	MOSSÂMEDES	227.660,39
521400	MOZARLÂNDIA	447.668,88
521405	MUNDO NOVO	384.518,40
521410	MUTUNÓPOLIS	132.083,65
521470	NOVA AMÉRICA	14.292,66
521480	NOVA AURORA	8.217,79
521483	NOVA CRIXÁS	451.220,45
521486	NOVA GLÓRIA	90.196,91
521487	NOVA IGUAÇU DE GOIÁS	6.252,62
521490	NOVA ROMA	40.648,32
521520	NOVO BRASIL	142.637,35
521525	NOVO PLANALTO	22.613,59
521540	OURO VERDE DE GOIÁS	29.973,09
521565	PALESTINA DE GOIÁS	146.412,71
521580	PALMELO	567.367,75
521590	PALMINÓPOLIS	124.946,70
521600	PANAMÁ	36.166,21
521630	PARANAIGUARA	311.642,10
521645	PEROLÂNDIA	16.624,19
521690	PILAR DE GOIÁS	12.863,06
521730	PIRENÓPOLIS	728.036,90
521805	PORTEIRÃO	19.146,63
521839	PROFESSOR JAMIL	13.707,35


**QUADRO 5: PPI ASSISTENCIAL  
DETALHAMENTO DOS VALORES A SEREM DESCONTADOS DA PPI DOS  
MUNICÍPIOS EM FUNÇÃO DE ESTABELECIMENTOS SOB GESTÃO ESTADUAL**

**SECRETARIA DE ESTADO DA SAÚDE DE GOIÁS**  
COMPETÊNCIA: JANEIRO/2010

IBGE	MUNICÍPIO	Valor Anual a ser destinado ao Fundo Estadual de Saúde
521860	RIALMA	470.758,17
521870	RIANÁPOLIS	26.039,72
521900	SANCLERLÂNDIA	258.296,11
521910	SANTA BÁRBARA DE GOIÁS	179.809,16
521925	SANTA FÉ DE GOIÁS	193.318,40
521930	SANTA HELENA DE GOIÁS	1.903.060,61
521935	SANTA ISABEL	14.801,54
521940	SANTA RITA DO ARAGUAIA	52.988,96
521945	SANTA RITA DO NOVO DESTINO	9.876,61
521960	SANTA TEREZA DE GOIÁS	153.209,18
521970	SANTA TEREZINHA DE GOIÁS	401.938,40
521975	SANTO ANTÔNIO DO DESCOBERTO	2.768.614,51
521980	SÃO DOMINGOS	309.013,53
522005	SÃO JOÃO DA PARAÚNA	18.276,02
522015	SÃO LUIZ DO NORTE	39.639,11
522026	SÃO MIGUEL DO PASSA QUATRO	106.464,35
522028	SÃO PATRÍCIO	18.328,86
522040	SÃO SIMÃO	645.141,45
522050	SERRANÓPOLIS	167.505,01
522070	SÍTIO D'ABADIA	21.878,48
522108	TERESINA DE GOIÁS	19.503,99
522119	TEREZÓPOLIS DE GOIÁS	75.216,54
522130	TRÊS RANCHOS	10.643,17
522140	TRINDADE	15.177.805,59
522145	TROMBAS	77.257,06
522155	TURVELÂNDIA	122.622,14
522157	UIRAPURU	34.367,98
522185	VALPARAÍSO DE GOIÁS	4.715.842,48
522190	VARJÃO	23.793,35
522200	VIANÓPOLIS	641.045,01
522205	VICENTINÓPOLIS	193.547,77
522220	VILA BOA	218.542,03
522230	VILA PROPÍCIO	23.882,21
<b>TOTAL</b>		<b>65.909.431,92</b>

Goiânia, de de 2009

  
**Irani Ribeiro de Moura**  
- Secretária de Estado da Saúde -

  
**Husam Kamal Ed Din Sammur**  
- Presidente do COSEMS -

QUADRO 6: PPI ASSISTENCIAL  
 DETALHAMENTO DOS VALORES A SEREM DESCONTADOS DA PPI DOS MUNICÍPIOS PARA RETENÇÃO DOS RECURSOS PELO FNS E TRANSFERÊNCIA  
 DIRETA ÀS UNIDADES PRESTADORAS UNIVERSITÁRIAS FEDERAIS  
 SECRETARIA DE ESTADO DA SAÚDE DE GOIÁS  
 COMPETÊNCIA: JANEIRO/2010

GESTÃO	IBGE	MUNICÍPIOS	NOME DA UNIDADE	CÓDIGO CNES	Nº DO CONTRATO	DATA DE PUBLICAÇÃO DO EXTRATO DO CONTRATO	VALOR ANUAL A SER RETIDO NO FNS E TRANSFERIDO DIRETAMENTE A UNIDADE PRESTADORA
GESTÃO MUNICIPAL	520870	Goiânia	Hospital das Clínicas da Universidade Federal de Goiás				24.517.361,52
SUB TOTAL GESTÃO MUNICIPAL (1ª parte)							24.517.361,52
GESTÃO ESTADUAL							
SUB TOTAL GESTÃO ESTADUAL (2ª parte)							
TOTAL GERAL QUADRO 6							24.517.361,52

Goiânia, de de 2009

  
 Iranli Ribeiro de Moura  
 - Secretária de Estado da Saúde -

  
 Husam Kamal Ed Din Sammur  
 - Presidente do COSEMS -

QUADRO 7 (Totalizador): PPI ASSISTENCIAL - VALORES DE REPASSE AOS FUNDOS MUNICIPAIS DE SAÚDE  
SECRETARIA DE ESTADO DA SAÚDE DE GOIÁS  
COMPETÊNCIA: JANEIRO/2010

Código IBGE	NOME	ASSISTÊNCIA AMBULATORIAL E HOSPITALAR		Incentivos Permanentes de custeio (+)	Ajustes	Valores de TCEP com transferências realizadas ao FES (-)	Valores de estabelecimentos sob gestão Estadual (-)	Valores retidos no Fundo Nacional da saúde (-)	Valores encaminhados ou recebidos de outras Ufs (+ ou -)	Total Fundo Municipal
		PRÓPRIA	REFERENCIADA							
520005	ABADIA DE GOIÁS	62.112,41	-	0,00	19.793,80	0,00	0,00	0	0	81.906,21
520010	ABADIANIA	137.553,31	-	150.000,00	39.545,16	0,00	0,00	0	0	327.098,47
520013	ACRELINA	522.656,59	-	0,00	233.954,62	0,00	736.611,21	0	0	0,00
520015	ADELANDA	9.682,21	-	0,00	8.958,53	0,00	18.640,74	0	0	0,00
520017	AGUA FRIA DE GOIÁS	80.608,76	-	0,00	19.710,48	0,00	0,00	0	0	103.070,72
520020	AGUA LIMPA	8.967,15	-	0,00	5.848,46	0,00	14.815,61	0	0	0,00
520025	AGUAS LINDAS DE GOIÁS	4.553.828,21	-	480.000,00	1.583.392,40	0,00	6.144.692,87	0	0	480.000,00
520030	ALEXANIA	592.166,35	-	0,00	254.335,33	0,00	846.501,68	0	0	0,00
520050	ALOANDIA	30.200,73	-	0,00	14.979,54	0,00	0,00	0	0	45.180,27
520055	ALTO HORIZONTE	-	-	0,00	9.273,68	0,00	29.303,58	0	0	0,00
520060	ALTO PARAISO DE GOIÁS	229.031,08	-	0,00	29.261,23	0,00	0,00	0	0	258.292,31
520080	ALVORADA DO NORTE	271.797,22	-	150.000,00	641.386,59	0,00	0,00	0	0	1.158.376,97
520082	AMARALINA	7.761,91	-	0,00	8.334,75	0,00	0,00	0	0	16.096,66
520085	AMERICANO DO BRASIL	129.143,08	-	0,00	68.413,06	0,00	197.536,14	0	0	0,00
520090	AMORINOPOLIS	111.956,99	-	0,00	39.485,24	0,00	0,00	0	0	151.442,23
520110	ANAPOLIS	18.051.861,93	10.402.601,69	3.093.255,66	32.035.842,31	0,00	184.800,00	0	0	63.398.761,59
520120	ANHANJUERA	45,91	-	0,00	1.510,18	0,00	1.556,09	0	0	0,00
520130	ANICUNIA	499.473,94	-	0,00	288.858,89	0,00	0,00	0	0	838.411,68
520140	APARECIDA DE GOIÂNIA	19.067.913,48	1.967.108,85	930.000,00	24.382.730,59	0,00	0,00	0	0	46.347.752,92
520145	APARECIDA DO RIO DOCE	22.812,47	-	0,00	7.048,83	0,00	29.861,30	0	0	0,00
520150	APORE	91.700,96	-	0,00	31.950,87	0,00	0,00	0	0	123.651,83
520160	ARAÇU	67.067,51	-	0,00	53.516,86	0,00	0,00	0	0	120.584,37
520170	ARAÇARÇAS	667.361,87	24.627,71	0,00	215.551,28	0,00	907.560,86	0	0	0,00
520180	ARAÇUÂNIA	143.247,01	-	0,00	89.483,18	0,00	232.730,20	0	0	0,00
520215	ARAQUAPAZ	219.291,55	-	0,00	80.172,76	0,00	299.464,31	0	0	0,00
520235	ARENOPOLIS	119.366,04	-	0,00	43.983,96	0,00	163.350,00	0	0	0,00
520250	ARUANIA	147.513,27	-	0,00	55.859,76	0,00	203.373,04	0	0	0,00
520260	AURILÂNIA	14.673,41	-	0,00	10.264,25	0,00	24.937,66	0	0	0,00
520280	AVELINOPOLIS	20.936,12	-	0,00	35.719,95	0,00	56.656,07	0	0	0,00
520310	BALIZA	1.655,74	-	0,00	4.886,91	0,00	6.542,65	0	0	0,00
520320	BARRO ALTO	115.701,77	2.507,27	0,00	75.974,45	0,00	194.183,49	0	0	768.340,26
520330	BELA VISTA DE GOIÁS	530.563,68	-	0,00	237.776,58	0,00	0,00	0	0	0,00
520340	BOM JARDIM DE GOIÁS	264.325,49	6.070,71	0,00	100.855,80	0,00	371.252,00	0	0	0,00
520350	BOM JESUS DE GOIÁS	446.704,42	-	150.000,00	222.705,91	0,00	0,00	0	0	819.410,33
520355	BONFINOPOLIS	152.728,26	-	0,00	93.365,97	0,00	246.094,23	0	0	0,00
520357	BONOPOLIS	16.064,61	-	0,00	7.710,08	0,00	23.774,69	0	0	0,00
520360	BRAZABRANTES	5.231,79	-	0,00	11.441,41	0,00	16.673,20	0	0	0,00
520380	BRITÂNIA	169.504,98	-	0,00	72.662,14	0,00	0,00	0	0	242.167,12
520390	BURITI ALEGRE	229.383,26	-	0,00	117.153,78	0,00	346.537,04	0	0	0,00
520393	BURITI DE GOIÁS	84.881,36	-	150.000,00	31.635,28	0,00	0,00	0	0	266.516,64
520396	BURITINOPOLIS	41.365,45	-	0,00	11.837,65	0,00	0,00	0	0	53.203,10
520400	CABECEIRAS	220.734,59	-	0,00	73.621,22	0,00	294.355,81	0	0	0,00
520410	CACHOEIRA ALTA	188.036,30	-	0,00	28.426,69	0,00	216.462,99	0	0	0,00
520420	CACHOEIRA DE GOIÁS	5.621,26	-	0,00	3.803,86	0,00	9.425,12	0	0	0,00
520425	CACHOEIRA DOURADA	245.264,64	-	0,00	109.325,39	0,00	354.590,03	0	0	0,00
520430	CAÇU	157,84	-	0,00	246.712,21	0,00	566.723,46	0	0	0,00
520440	CAIAPIÔNIA	484.679,45	-	0,00	592.448,01	0,00	1.057.127,46	0	0	0,00
520450	CALDAS NOVAS	2.332.474,03	158.021,29	0,00	1.720.619,86	0,00	0,00	0	0	4.211.115,17
520455	CALDASZINHA	2.038,98	-	0,00	8.708,37	0,00	10.747,35	0	0	0,00
520460	CAMPESTRE DE GOIÁS	16.173,73	-	0,00	12.592,79	0,00	28.766,52	0	0	0,00
520465	CAMPINAÇU	42.949,40	-	0,00	23.338,98	0,00	66.288,38	0	0	0,00
520470	CAMPINORTE	225.357,85	2.489,28	0,00	88.599,81	0,00	316.446,92	0	0	0,00

*Handwritten signature and initials.*

QUADRO 7 (Totalizador): PPI ASSISTENCIAL - VALORES DE REPASSE AOS FUNDOS MUNICIPAIS DE SAÚDE  
SECRETARIA DE ESTADO DA SAÚDE DE GOIÁS  
COMPETÊNCIA: JANEIRO/2010

Código IBGE	NOME	ASSISTÊNCIA AMBULATORIAL E HOSPITALAR		Incentivos Permanentes de custeio (+)	Ajustes	Valores de TCEP com transferências realizadas ao FES (-)	Valores de estabelecimentos sob gestão Estadual (-)	Valores retidos no Fundo Nacional da saúde (-)	Valores encaminhados ou recebidos de outras UFs (+ ou -)	Total Fundo Municipal
		PRÓPRIA	REFERENCIADA							
520480	CAMPO ALEGRE DE GOIÁS	101.979,86	-	0,00	34.288,69	0,00	0,00	0	0	136.268,55
520485	Campo Limpo de Goiás	19.876,35	-	0,00	14.959,87	0,00	34.836,22	0	0	0,00
520490	CAMPOS BELOS	633.960,01	261.514,27	150.000,00	858.197,03	0,00	0,00	0	0	1.903.671,31
520495	CAMPOS VERDES	70.618,18	-	0,00	66.819,21	0,00	137.437,39	0	0	0,00
520500	CARMO DO RIO VERDE	209.864,04	-	0,00	79.982,26	0,00	289.846,30	0	0	0,00
520505	CASTELANDA	74.759,24	-	0,00	51.250,56	0,00	0,00	0	0	126.009,80
520510	CASTALAO	2.564.006,03	517.245,48	246.949,78	4.836.904,70	0,00	104.384,25	0	0	8.165.105,98
520520	CATUAI	89.753,53	-	0,00	14.630,72	0,00	460.028,06	0	0	0,00
520530	CAVALCANTE	287.341,54	48.042,14	0,00	124.644,38	0,00	0,00	0	0	5.846.629,67
520540	CERES	888.143,00	1.720.693,35	1.058.033,74	2.379.759,58	0,00	0,00	0	0	231.545,25
520545	CEZARINA	167.430,77	-	0,00	64.114,47	0,00	0,00	0	0	191.604,65
520547	CHAPADAO DO CEU	125.255,23	-	0,00	66.349,42	0,00	0,00	0	0	191.604,65
520549	CIDADE OCIDENTAL	1.378.875,58	511.289,87	150.000,00	612.625,20	0,00	2.502.790,64	0	0	150.000,00
520551	COCAZINHO DE GOIÁS	525.643,32	-	0,00	198.084,09	0,00	0,00	0	0	723.727,41
520552	COLINAS DO SUL	67.557,03	-	0,00	54.789,45	0,00	122.346,48	0	0	0,00
520570	CORREGO DO OURO	71.519,88	-	0,00	24.809,37	0,00	96.329,25	0	0	0,00
520580	CORUMBA DE GOIÁS	128.116,58	-	0,00	74.303,34	0,00	202.419,92	0	0	0,00
520590	CORUMBABA	152.065,41	-	0,00	51.520,76	0,00	0,00	0	0	203.586,17
520620	CRISTALINA	832.982,51	15.007,25	150.000,00	389.389,50	0,00	1.217.359,26	0	0	150.000,00
520630	CRISTIANOPOLIS	67.267,54	-	0,00	36.109,58	0,00	103.877,12	0	0	150.000,00
520640	CRIXAS	360.885,69	16.710,87	150.000,00	699.524,59	0,00	977.121,15	0	0	150.000,00
520650	CROMINIA	65.293,37	-	0,00	21.196,37	0,00	86.489,74	0	0	0,00
520660	CUMARI	19.732,29	-	0,00	22.892,02	0,00	42.624,31	0	0	0,00
520670	DAMIANOPOLIS	92.798,79	24.481,40	0,00	40.263,34	0,00	157.543,53	0	0	0,00
520680	DAMOLANDIA	62.425,06	-	0,00	21.078,02	0,00	83.503,08	0	0	0,00
520690	DAVINÓPOLIS	221,53	-	0,00	5.195,92	0,00	5.417,45	0	0	0,00
520710	DIORAMA	87.183,08	-	0,00	17.442,90	0,00	0,00	0	0	104.625,98
520830	DIVINOPOLIS DE GOIÁS	112.881,26	-	0,00	63.178,20	0,00	0,00	0	0	176.059,46
520725	DOVERLANDIA	211.549,16	7.625,63	0,00	165.694,15	0,00	384.868,95	0	0	0,00
520735	EDEALINA	24.596,53	-	0,00	15.392,25	0,00	0,00	0	0	39.988,78
520740	EDEIA	281.244,22	-	0,00	164.610,16	0,00	0,00	0	0	445.854,38
520750	ESTRELA DO NORTE	80.165,52	-	0,00	40.289,06	0,00	120.454,58	0	0	0,00
520753	FAINA	204.481,88	-	0,00	87.768,70	0,00	0,00	0	0	292.250,58
520760	FAZENDA NOVA	193.005,15	-	0,00	59.475,67	0,00	252.480,82	0	0	0,00
520780	FIRMINÓPOLIS	284.233,49	57.311,82	0,00	130.345,87	0,00	471.891,18	0	0	0,00
520790	FLORES DE GOIÁS	234.114,13	4.377,74	0,00	81.296,50	0,00	319.788,37	0	0	0,00
520800	FORMOSA	3.691.791,72	561.469,41	1.185.017,77	2.580.225,62	0,00	0,00	0	0	8.018.504,52
520810	FORMOSO	152.125,45	5.337,70	0,00	64.446,93	0,00	221.910,08	0	0	0,00
520815	Gemeleira de Goiás	367,59	-	0,00	9.182,14	0,00	9.549,73	0	0	0,00
520840	GOIANÁPOLIS	229.018,80	-	0,00	174.428,25	0,00	0,00	0	0	403.447,05
520850	GOIANDIRA	97.295,99	16.559,41	0,00	500.979,84	0,00	614.835,24	0	0	0,00
520860	GOIANÉSIA	1.751.079,47	259.565,35	150.000,00	1.456.608,18	0,00	0,00	0	0	3.617.253,00
520870	GOIANVA	73.122.539,92	70.785.611,50	18.932.825,63	155.689.141,69	0,00	184.800,00	24.517.361,52	0	293.827.956,31
520880	GOIANPIRA	514.586,61	31.326,61	0,00	300.467,16	0,00	0,00	0	0	846.380,38
520890	GOIÁS	951.597,08	146.537,48	708.000,00	2.006.275,92	0,00	0,00	0	0	3.812.410,48
520910	GOIATUBA	1.166.293,09	246.787,51	255.600,00	1.294.210,07	0,00	0,00	0	0	2.962.890,68
520915	GOUVELANDA	17.016,27	-	0,00	16.599,49	0,00	33.615,76	0	0	0,00
520920	GUARÁ	144.344,61	-	0,00	501.778,10	0,00	646.122,71	0	0	0,00
520929	GUARAITA	23.222,02	-	0,00	6.967,10	0,00	30.189,12	0	0	0,00
520940	GUARANI DE GOIÁS	47.785,93	-	0,00	13.403,11	0,00	61.189,04	0	0	0,00
520945	GUARINOS	7.207,09	-	0,00	6.827,75	0,00	14.034,84	0	0	0,00
520960	HETORAI	85.141,26	-	0,00	47.205,21	0,00	0,00	0	0	132.346,47

QUADRO 7 (Totalizador): PPI ASSISTENCIAL - VALORES DE REPASSE AOS FUNDOS MUNICIPAIS DE SAÚDE  
SECRETARIA DE ESTADO DA SAÚDE DE GOIÁS  
COMPETÊNCIA: JANEIRO/2010

Código IBGE	NOME	ASSISTÊNCIA AMBULATORIAL E HOSPITALAR		Incentivos Permanentes de custeio (+)	Ajustes	Valores de TCEP com transfêrencias realizadas ao FES (-)	Valores de estabelecimentos sob gestão Estadual (-)	Valores retidos no Fundo Nacional da saúde (-)	Valores encaminhados ou recebidos de outras Ufs (+ ou -)	Total Fundo Municipal
		PRÓPRIA	REFERENCIADA							
520970	HIDROLÂNDIA	348.434,75	-	0,00	211.391,29	0,00	0,00	0	0	559.826,04
520980	HIDROLINA	65.601,65	-	0,00	35.575,69	0,00	101.177,34	0	0	0,00
520990	JACARA	376.117,77	-	0,00	145.924,05	0,00	563.815,23	0	0	0,00
520993	INACIOLÂNDIA	97.262,47	-	0,00	48.433,43	0,00	145.695,90	0	0	0,00
520995	INDIARA	325.182,13	-	0,00	183.745,09	0,00	508.927,22	0	0	0,00
521000	INHUMAS	1.639.985,68	-	150.000,00	2.295.039,49	0,00	0,00	0	0	4.148.491,25
521010	IPAMERI	767.418,07	-	0,00	306.278,12	0,00	0,00	0	0	1.082.258,30
521015	Ipêanga de Goiás	1.167,58	-	0,00	7.311,09	0,00	8.478,67	0	0	0,00
521020	IPORA	1.366.555,38	-	585.600,00	871.320,29	0,00	0,00	0	0	3.034.486,47
521030	ISRAELÂNDIA	76.941,36	-	0,00	32.963,01	0,00	109.904,37	0	0	0,00
521040	ITABERAÍ	1.141.472,05	-	0,00	366.438,22	0,00	0,00	0	0	1.597.943,41
521056	ITAGUARI	29.367,94	-	0,00	11.370,03	0,00	40.737,97	0	0	0,00
521060	ITAGUARU	143.197,98	-	0,00	63.718,55	0,00	0,00	0	0	206.916,53
521080	ITAJÁ	161.842,65	-	0,00	72.186,09	0,00	0,00	0	0	248.401,89
521090	ITAPACÍ	475.320,20	-	150.000,00	739.093,96	0,00	1.302.940,39	0	0	150.000,00
521100	ITAPIRAPUÁ	484.563,62	-	0,00	114.639,56	0,00	599.203,17	0	0	0,00
521120	ITAPURANGA	795.100,76	-	184.712,80	841.505,32	0,00	0,00	0	0	1.863.611,99
521130	ITARUMA	150.523,21	-	0,00	57.350,64	0,00	210.664,75	0	0	0,00
521140	ITAUÇU	220.535,67	-	0,00	122.155,89	0,00	0,00	0	0	345.343,40
521150	ITUMBARA	3.234.397,49	-	1.512.798,26	4.435.287,00	0,00	0,00	0	0	9.673.439,13
521160	IVOLÂNDIA	81.374,63	-	0,00	43.980,17	0,00	133.223,52	0	0	0,00
521170	JANDÁIA	179.888,73	-	0,00	79.739,45	0,00	259.628,18	0	0	0,00
521180	JARAGUÁ	1.078.619,10	-	0,00	1.042.491,10	0,00	0,00	0	0	2.161.379,08
521190	JATÁI	3.159.946,50	-	782.043,58	3.652.290,62	0,00	0,00	0	0	8.102.416,01
521200	JAUPACÍ	75.434,90	-	0,00	35.716,57	0,00	111.151,47	0	0	0,00
521205	JESÚPOLIS	4.617,35	-	0,00	7.623,20	0,00	12.618,05	0	0	0,00
521210	JOVIANIA	153.807,17	-	0,00	59.802,70	0,00	0,00	0	0	213.609,87
521220	JUSSARA	556.957,20	-	150.000,00	648.138,41	0,00	0,00	0	0	1.355.811,72
521225	Lagosa Santa	997,28	-	0,00	2.725,22	0,00	3.722,50	0	0	0,00
521230	LEOPOLDO DE BULHOES	236.913,00	-	0,00	103.884,46	0,00	0,00	0	0	340.797,46
521260	LUZIANIA	6.735.428,78	-	963.600,00	1.945.441,56	0,00	0,00	0	0	10.248.480,63
521260	MARIPOTABA	54.541,22	-	0,00	26.508,60	0,00	81.049,82	0	0	0,00
521270	MAMBAI	157.115,80	-	0,00	62.969,54	0,00	220.085,34	0	0	0,00
521280	MARÁ ROSA	270.671,02	-	0,00	124.238,86	0,00	408.041,60	0	0	0,00
521290	MARZACÃO	39.046,35	-	0,00	31.643,94	0,00	70.690,29	0	0	0,00
521295	MATRINCHA	120.237,44	-	0,00	59.451,10	0,00	179.688,54	0	0	0,00
521300	MAURILÂNDIA	133.999,49	-	0,00	66.405,12	0,00	200.404,61	0	0	0,00
521305	MIMOSO DE GOIÁS	755,00	-	0,00	6.187,04	0,00	6.942,04	0	0	0,00
521308	MINAÇU	1.085.035,23	-	150.000,00	811.950,61	0,00	0,00	0	0	2.121.432,99
521310	MINEROS	1.408.878,00	-	150.000,00	1.523.598,46	0,00	2.932.476,46	0	0	150.000,00
521340	MOIPORÁ	7.559,61	-	0,00	5.630,85	0,00	0,00	0	0	13.190,46
521350	MONTE ALEGRE DE GOIÁS	72.431,98	-	0,00	73.124,11	0,00	0,00	0	0	145.556,09
521370	MONTES CLAROS DE GOIÁS	215.379,43	-	0,00	108.471,92	0,00	0,00	0	0	323.851,35
521375	MONTIVIDU	191.086,18	-	0,00	66.885,83	0,00	257.972,01	0	0	0,00
521377	MONTIVIDU DO NORTE	9.803,56	-	0,00	14.469,03	0,00	24.272,59	0	0	0,00
521380	MORRINHOS	1.374.490,90	-	0,00	1.262.177,20	0,00	0,00	0	0	2.678.092,69
521385	MORRO AGUDO DE GOIÁS	50.732,25	-	0,00	29.275,18	0,00	80.007,43	0	0	0,00
521390	MOSSAMEDES	160.672,02	-	0,00	66.988,37	0,00	227.660,39	0	0	0,00
521400	MOZARLANDIA	318.518,78	-	150.000,00	129.150,09	0,00	447.668,88	0	0	150.000,00
521405	MUNDO NOVO	292.156,61	-	0,00	88.495,81	0,00	384.518,40	0	0	0,00
521410	MUTUNOPOLIS	90.468,46	-	0,00	41.615,19	0,00	132.083,65	0	0	0,00
521440	NAZÁRIO	169.289,33	-	0,00	79.518,80	0,00	0,00	0	0	248.808,13

*Ag...*



QUADRO 7 (Totalizador): PPI ASSISTENCIAL - VALORES DE REPASSE AOS FUNDOS MUNICIPAIS DE SAÚDE  
SECRETARIA DE ESTADO DA SAÚDE DE GOIÁS  
COMPETÊNCIA: JANEIRO/2010

Código IBGE	NOME	ASSISTÊNCIA AMBULATORIAL E HOSPITALAR			Incentivos Permanentes de custeio (+)	Ajustes	Valores de TCEP com transferências realizadas ao FES (-)	Valores de estabelecimentos sob gestão Estadual (-)	Valores retidos no Fundo Nacional da saúde (-)	Valores encaminhados ou recebidos de outras Ufs (+ ou -)	Total Fundo Municipal
		PRÓPRIA	REFERENCIADA								
521456	NERÓPOLIS	866.287,45	372.405,66	150.000,00	3.152.299,67	0,00	0,00	0,00	0,00	0,00	4.540.982,78
521460	NIQUELÂNDIA	1.307.431,62	46.148,31	334.800,00	1.062.692,40	0,00	0,00	0,00	0,00	0,00	2.751.072,33
521470	NOVA AMÉRICA	7.625,32	-	0,00	6.667,34	0,00	14.222,66	0,00	0,00	0,00	0,00
521480	NOVA AURORA	2.275,15	-	0,00	5.942,64	0,00	8.217,79	0,00	0,00	0,00	0,00
521483	NOVA CRIXÁS	316.211,21	-	0,00	155.009,24	0,00	451.220,45	0,00	0,00	0,00	0,00
521486	NOVA GLORIA	22.057,66	-	0,00	68.139,25	0,00	90.196,91	0,00	0,00	0,00	0,00
521487	NOVA IGUAÇU DE GOIÁS	-	-	0,00	6.252,62	0,00	6.252,62	0,00	0,00	0,00	0,00
521490	NOVA ROMA	28.532,89	-	0,00	12.115,43	0,00	40.648,32	0,00	0,00	0,00	0,00
521500	NOVA VENEZA	134.163,17	-	0,00	44.426,85	0,00	0,00	0,00	0,00	0,00	178.590,02
521520	NOVO BRASIL	93.003,47	-	0,00	49.633,88	0,00	142.637,35	0,00	0,00	0,00	178.590,02
521523	NOVO GAMA	1.018.337,49	-	150.000,00	673.659,44	0,00	22.613,59	0,00	0,00	0,00	1.841.996,93
521525	NOVO PLANALTO	13.514,34	-	0,00	9.099,25	0,00	0,00	0,00	0,00	0,00	0,00
521530	ORIZONA	352.993,34	-	0,00	180.953,29	0,00	0,00	0,00	0,00	0,00	533.946,64
521540	OURO VERDE DE GOIÁS	18.993,76	-	0,00	11.019,33	0,00	29.973,09	0,00	0,00	0,00	0,00
521550	OUVIDOR	109.877,53	-	0,00	38.387,65	0,00	0,00	0,00	0,00	0,00	150.159,03
521560	PAIRE BERNARDO	712.196,84	76.978,47	150.000,00	1.118.426,56	0,00	146.412,71	0,00	0,00	0,00	2.057.601,87
521565	PALESTINA DE GOIÁS	111.157,86	-	0,00	35.254,85	0,00	0,00	0,00	0,00	0,00	0,00
521570	PALMEIRAS DE GOIÁS	516.720,94	11.028,40	0,00	220.439,06	0,00	0,00	0,00	0,00	0,00	748.188,40
521580	PALMELO	49.996,94	429,16	0,00	516.941,65	0,00	567.367,75	0,00	0,00	0,00	0,00
521590	PALMINÓPOLIS	77.246,69	-	0,00	47.700,01	0,00	36.166,21	0,00	0,00	0,00	0,00
521600	PANAMA	28.957,89	-	0,00	7.208,32	0,00	124.946,70	0,00	0,00	0,00	0,00
521630	PARANAAGUARA	220.688,11	-	0,00	90.953,99	0,00	311.642,10	0,00	0,00	0,00	505.207,67
521640	PARAÚNA	345.642,89	46.459,21	0,00	113.105,57	0,00	16.624,19	0,00	0,00	0,00	0,00
521645	PEROLÂNDIA	7.111,61	-	0,00	9.512,58	0,00	0,00	0,00	0,00	0,00	0,00
521680	PETROLINA DE GOIÁS	210.483,89	10.171,25	0,00	138.785,74	0,00	12.863,06	0,00	0,00	0,00	359.440,88
521690	PILAR DE GOIÁS	6.354,13	-	0,00	6.508,93	0,00	0,00	0,00	0,00	0,00	0,00
521710	PIRACANUBA	730.589,93	25.985,25	22.825,16	327.878,40	0,00	0,00	0,00	0,00	0,00	1.107.278,74
521720	PIRANHAS	389.120,92	-	0,00	154.137,06	0,00	0,00	0,00	0,00	0,00	543.257,98
521730	PIRENÓPOLIS	212.826,58	9.866,68	0,00	505.343,64	0,00	728.036,90	0,00	0,00	0,00	0,00
521740	PIRES DO RIO	914.517,59	74.477,61	0,00	892.781,05	0,00	0,00	0,00	0,00	0,00	1.881.776,25
521760	PLANAL TINA	3.885.601,46	48.903,55	414.000,00	1.584.246,69	0,00	0,00	0,00	0,00	0,00	5.932.751,70
521770	PONTALINA	507.849,65	68.385,73	0,00	241.563,78	0,00	0,00	0,00	0,00	0,00	817.799,16
521800	POANGATU	1.397.944,58	248.247,78	937.200,00	1.578.276,56	0,00	0,00	0,00	0,00	0,00	4.161.668,92
521805	POTEIRAÓ	7.958,25	-	0,00	11.188,36	0,00	19.146,63	0,00	0,00	0,00	0,00
521810	PORTELÂNDIA	132.546,65	-	0,00	46.826,81	0,00	0,00	0,00	0,00	0,00	179.373,46
521830	POSSE	977.625,28	186.469,57	480.000,00	1.124.880,72	0,00	0,00	0,00	0,00	0,00	2.768.975,56
521839	PROFESSOR JAMIL	1.829,69	-	0,00	11.877,66	0,00	13.707,35	0,00	0,00	0,00	0,00
521850	QUIRINOPOIS	1.315.581,31	91.799,37	150.000,00	1.057.023,08	0,00	0,00	0,00	0,00	0,00	2.614.393,76
521860	RIALAMA	303.986,37	16.740,47	0,00	150.031,33	0,00	470.758,17	0,00	0,00	0,00	0,00
521870	RIANAPOLIS	14.476,91	-	0,00	11.562,81	0,00	26.039,72	0,00	0,00	0,00	0,00
521878	RIO QUENTE	20.822,58	-	0,00	9.669,86	0,00	0,00	0,00	0,00	0,00	30.492,44
521880	RIO VERDE	5.186.534,92	799.520,61	1.176.561,97	4.031.131,43	0,00	0,00	0,00	0,00	0,00	11.193.748,93
521890	RIUBA TABA	493.233,05	1.922,00	0,00	309.194,92	0,00	258.296,11	0,00	0,00	0,00	804.349,97
521900	SAOCLERLÂNDIA	213.184,43	-	0,00	45.111,68	0,00	179.809,16	0,00	0,00	0,00	0,00
521910	SANTA BARBARA DE GOIÁS	99.408,35	-	0,00	80.400,81	0,00	0,00	0,00	0,00	0,00	130.856,37
521920	SANTA CRUZ DE GOIÁS	85.135,49	-	0,00	45.720,88	0,00	193.318,40	0,00	0,00	0,00	0,00
521925	SANTA FÉ DE GOIÁS	137.701,30	-	0,00	55.617,10	0,00	1.903.060,61	0,00	0,00	0,00	150.000,00
521930	SANTA HELENA DE GOIÁS	1.031.281,02	-	150.000,00	871.779,59	0,00	14.801,54	0,00	0,00	0,00	0,00
521935	SANTA ISABEL	3.848,49	-	0,00	10.963,05	0,00	52.988,96	0,00	0,00	0,00	0,00
521940	SANTA RITA DO ARAGUAMA	44.744,78	-	0,00	8.244,18	0,00	9.876,61	0,00	0,00	0,00	0,00
521945	SANTA RITA DO NOVO DES	431,08	-	0,00	9.445,53	0,00	0,00	0,00	0,00	0,00	0,00
521950	SANTA ROSA DE GOIÁS	86.955,58	-	0,00	43.446,84	0,00	0,00	0,00	0,00	0,00	130.402,42

*[Handwritten signature]*

*[Handwritten signature]*

QUADRO 7 (Totalizador): PPI ASSISTENCIAL - VALORES DE REPASSE AOS FUNDOS MUNICIPAIS DE SAÚDE  
SECRETARIA DE ESTADO DA SAÚDE DE GOIÁS  
COMPETÊNCIA: JANEIRO/2010

Código IBGE	NOME	ASSISTENCIA AMBULATORIAL E HOSPITALAR		Incentivos Permanentes de custeio (+)	Ajustes	Valores de TCEP com transfeências realizadas ao FES (-)	Valores de estabelecimentos sob gestão Estadual (-)	Valores retidos no Fundo Nacional da saúde (-)	Valores encaminhados ou recebidos de outras Ufs (+ ou -)	Total Fundo Municipal
		PRÓPRIA	REFERENCIADA							
521960	SANTA TEREZA DE GOIÁS	106.259,39	-	0,00	46.949,79	0,00	153.209,18	0	0	0,00
521970	SANTA TEREZINHA DE GOI	266.030,82	8.223,67	0,00	127.683,91	0,00	401.938,40	0	0	0,00
521971	SANTO ANTÔNIO DA BARRA	6.826,09	-	0,00	13.380,92	0,00	0,00	0	0	20.207,01
521973	SANTO ANTÔNIO DE GOIÁS	67.545,54	-	0,00	32.658,69	0,00	0,00	0	0	100.204,23
521975	SANTO ANTÔNIO DO DESC	2.260.909,84	-	150.000,00	507.704,67	0,00	2.768.614,51	0	0	150.000,00
521980	SÃO DOMINGOS	204.548,63	-	0,00	104.464,90	0,00	309.013,53	0	0	0,00
521990	SÃO FRANCISCO DE GOIÁS	53.535,69	7.290,47	0,00	24.170,65	0,00	0,00	0	0	84.996,81
522000	SÃO JOÃO D'ALIANÇA	229.629,11	8.323,56	0,00	98.702,62	0,00	0,00	0	0	336.655,28
522005	SÃO JOÃO DA PARAÍUNA	10.232,05	-	0,00	8.043,97	0,00	18.276,02	0	0	0,00
522010	SÃO LUIS DE MONTES BEL	926.665,49	148.118,18	255.600,00	948.218,59	0,00	0,00	0	0	2.278.602,26
522015	SÃO LUIZ DO NORTE	27.455,44	-	0,00	12.183,67	0,00	39.639,11	0	0	1.582.431,48
522020	SÃO MIGUEL DO ARAGUAJA	789.184,28	51.806,73	0,00	741.440,47	0,00	0,00	0	0	0,00
522026	SÃO MIGUEL DO PASSA OL	70.954,30	-	0,00	35.510,06	0,00	106.464,35	0	0	0,00
522028	SÃO PATRÍCIO	13.433,99	-	0,00	4.894,87	0,00	18.328,86	0	0	0,00
522040	SÃO SIMÃO	478.666,25	7.144,22	150.000,00	159.330,98	0,00	645.141,45	0	0	150.000,00
522045	SENADOR CANEDO	2.310.925,34	192.180,51	150.000,00	8.614.460,38	0,00	0,00	0	0	11.267.566,23
522050	SERRANOPOLIS	102.979,15	-	0,00	64.525,86	0,00	167.505,01	0	0	0,00
522060	SILVÂNIA	536.934,08	45.923,46	150.000,00	790.637,03	0,00	0,00	0	0	1.523.494,57
522068	SIMOLÂNDIA	194.006,19	-	0,00	65.485,67	0,00	21.878,48	0	0	259.491,86
522070	SÍTIO D'ABADIA	3.382,66	-	0,00	18.495,82	0,00	0,00	0	0	0,00
522100	TÁQUARAL DE GOIÁS	70.835,94	-	0,00	22.480,81	0,00	0,00	0	0	93.316,75
522108	TERESINA DE GOIÁS	11.451,59	-	0,00	8.052,40	0,00	19.503,99	0	0	0,00
522119	TEREZOPOLIS DE GOIÁS	59.407,37	-	0,00	15.809,17	0,00	75.216,54	0	0	0,00
522130	THEAS RANCHOS	2.793,92	-	0,00	7.849,25	0,00	10.643,17	0	0	6.130.005,00
522140	TRINDADE	2.440.743,65	148.279,43	1.457.887,30	17.260.900,21	0,00	15.177.805,59	0	0	0,00
522145	TROMBAS	41.370,53	-	0,00	35.886,53	0,00	77.257,06	0	0	154.445,00
522150	TURVÂNIA	94.199,12	-	0,00	60.245,88	0,00	0,00	0	0	0,00
522155	TURVELÂNDIA	88.348,55	-	0,00	34.273,59	0,00	122.622,14	0	0	0,00
522157	URAPURU	25.392,56	-	0,00	8.975,42	0,00	34.367,98	0	0	2.828.617,18
522160	URUAÇU	1.168.511,43	236.690,78	255.600,00	1.167.814,97	0,00	0,00	0	0	439.135,78
522170	URUANA	280.208,30	-	0,00	158.927,48	0,00	0,00	0	0	33.736,09
522180	URUTAI	23.421,28	785,28	0,00	9.529,53	0,00	0,00	0	0	255.600,00
522185	VALPARAISO DE GOIÁS	3.221.877,65	264.848,85	255.600,00	1.229.115,98	0,00	4.715.842,48	0	0	0,00
522190	VARALJO	10.520,84	-	0,00	13.272,51	0,00	23.793,35	0	0	0,00
522200	VIANOPOLIS	382.048,97	935,10	0,00	258.060,94	0,00	641.045,01	0	0	0,00
522205	VICENTINOPOLIS	126.555,43	-	0,00	66.992,34	0,00	193.547,77	0	0	0,00
522220	VILA BOA	123.550,41	18.744,36	0,00	76.247,26	0,00	218.542,03	0	0	0,00
522230	VILA PROPÍCIO	9.132,73	-	0,00	14.749,48	0,00	23.882,21	0	0	0,00
Sub Total por População		216.597.189,32	93.624.376,07	40.108.511,65	317.533.154,70	0,00	65.909.431,92	24.517.361,52	0,00	577.436.438,31
Goiânia, de		de 2009								

Ivan Ribeiro de Moura  
- Secretária de Estado da Saúde -

Husam Kamal Ed Din Sammur  
- Presidente do COSEMS -

QUADRO 8 (Totalizador): PPI ASSISTENCIAL - VALORES DE REPASSE AO FUNDO ESTADUAL DE SAÚDE  
SECRETARIA DE ESTADO DA SAÚDE DE GOIÁS  
COMPETÊNCIA: JANEIRO/2010

ESPECIFICAÇÃO DOS RECURSOS	
(+) Limites referentes aos recursos programados na SES (quadro 2)	11.010.685,81
(+) Valores a receber referentes a estabelecimentos sob gestão estadual (quadro 5)	65.909.431,92
(+) Valores a receber referentes à TCEP com transferências diretas ao FES (quadro 4)	-
(+) Valores recebidos de outras Ufs (quadro 02)	
<b>VALORES TRANSFERIDOS AO FUNDO ESTADUAL DE SAÚDE</b>	<b>76.920.117,73</b>

Goiânia, de de 2009

  
Irani Ribeiro de Moura  
- Secretária de Estado da Saúde -

  
Husam Kamal Ed Din Sammur  
- Presidente do COSEMS -

QUADRO 9 (Totalizador): PPI ASSISTENCIAL - CONSOLIDADO DA PROGRAMAÇÃO  
SECRETARIA DE ESTADO DA SAÚDE DE GOIÁS  
COMPETÊNCIA: JANEIRO/2010

ESPECIFICAÇÃO DOS RECURSOS	quadro enviado MS
Total dos Valores transferidos aos Fundos Municipais de Saúde (quadro 7)	577.436.438,31
total dos Valores transferidos ao Fundo Estadual de Saúde (quadro 8)	76.920.117,73
Total dos Valores retidos do Fundo Nacional de Saúde (quadro 6)	24.517.361,52
Total dos Valores encaminhados a outras Ufs (quadro 3)	0,00
<b>TOTAL GERAL DO ESTADO DE GOIÁS</b>	<b>678.873.917,60</b>

Goiania, de de 2009

  
Irani Ribeiro de Moura  
- Secretária de Estado da Saúde -

  
Husam Kamal Ed Din Sammur  
- Presidente do COSEMS -